

Bon de commande

Profils secs de couverture

Commande Réserveation Délai souhaité _____

Modification (n° confirmation) _____

Coordonnées client & chantier

Nom d' entreprise _____

Référence de commande _____

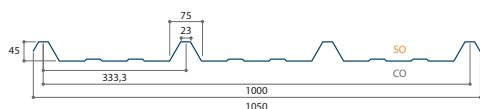
Contact _____

Adresse de livraison Rue _____ N° _____

Code postal _____ Ville _____

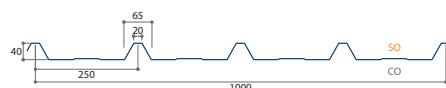
Pays _____

JI 45-333-1000 Toiture



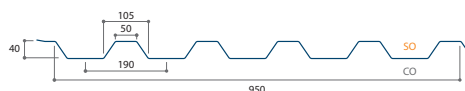
Art. 3

JI 40-250-1000 Toiture



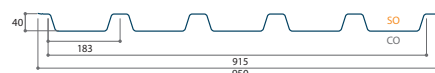
Art. 1607

JI 40-190-950 Toiture



Art. 5854

JI 40-183-915 Toiture



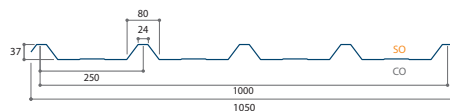
Art. 2856

JI Vieo Edge 500



Art. 8101

JI 37-250-1000



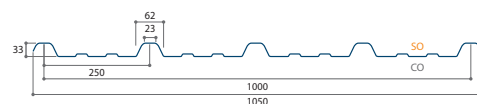
Art. 707

JI 37-500-1000



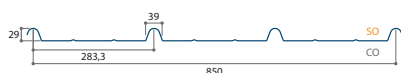
Art. 5190

JI 33-250-1000 Toiture



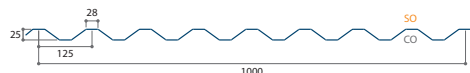
Art. 1

JI 29-283-850



Art. 2043

JI 25-125-1000 Toiture

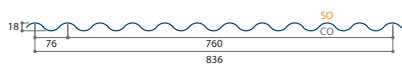


Art. 3183

Bon de commande

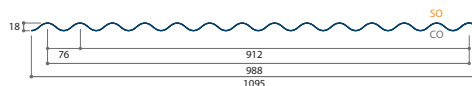
Profils secs de couverture

JI 18-076-836



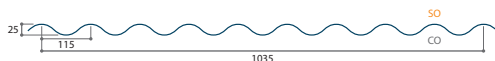
Art. 10

JI 18-076-988



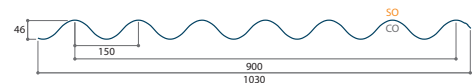
Art. 9

JI 25-115-1035



Art. 2130

JI 46-150-900 Toiture



Art. 343

Revêtements	Essential 25μ	Durable 35μ	Ultra 60μ	HPS 200	Ultra 200μ
Autre revêtement*					
Couleur					
Épaisseur acier	0,60 mm**	0,63 mm	0,75 mm	0,88 mm*	1,00 mm*

* avec un accord préalable de votre commercial

** seulement pour JI Vieo Edge 500

Bon de commande

Profils secs de couverture

* Une fois que vous avez sélectionné votre profil dans la 3^{ème} colonne, n'oubliez pas de renseigner également la largeur de tôle correspondante. Ainsi, lorsque le nombre de pièces et longueurs auront été ajoutées, le calcul final du nombre de m² sera correct.

[illegible]

m² total	
----------	--

Nom & prénom		TAMPON
Signature		
Date		
Bon pour accord avec l'intégralité de cette commande.	Je suis d'accord avec l'intégralité de cette commande.	

Nos conditions générales de vente (en votre possession ou disponible sur simple demande ou téléchargeable sur www.joriside.com) font partie et sont intégralement applicables sur cette commande.